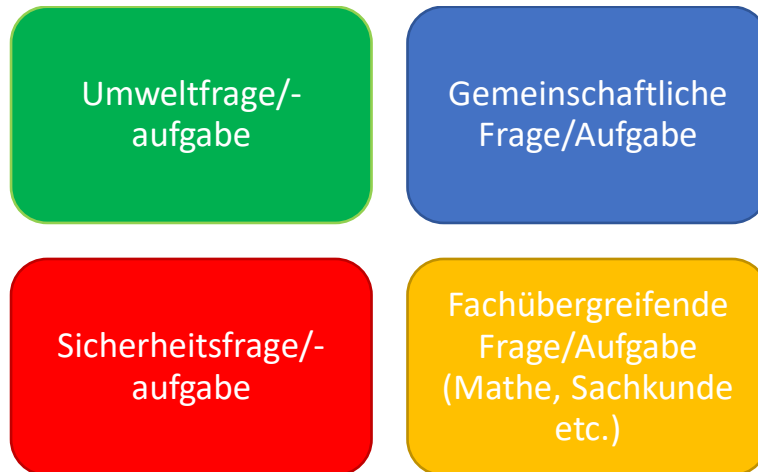


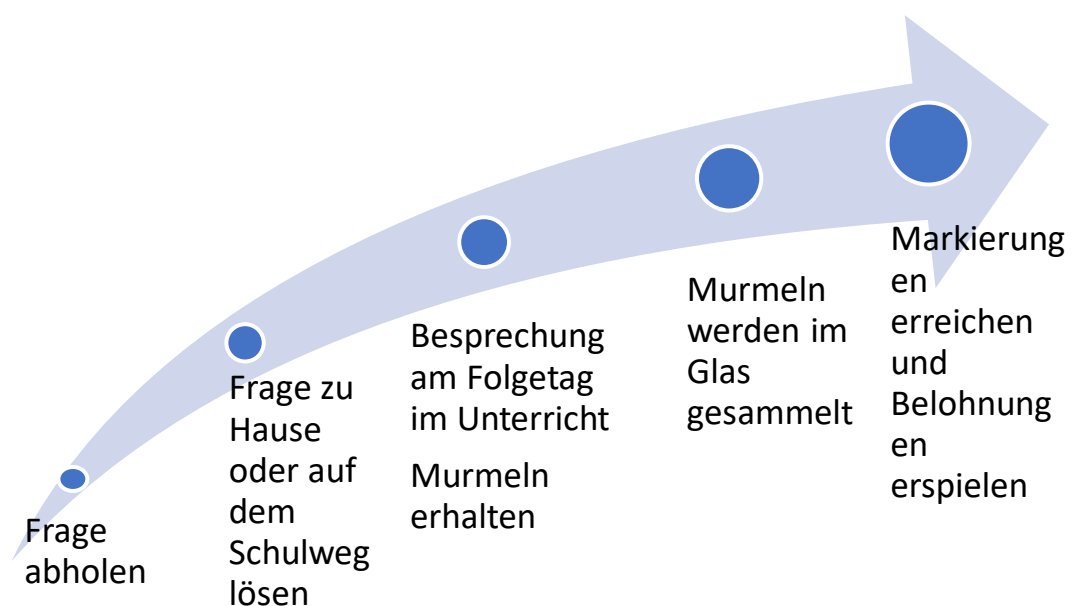
Das Quiz

VORGEHEN/ABLAUF

- Im Quiz gibt es 4 verschiedene Kategorien, die durch eine entsprechende Farbe gekennzeichnet sind, sodass die SuS wissen, in welcher Kategorie sie an dem Tag spielen.



- Jeden Tag hängt eine Frage am Schulgebäude (zum Beispiel am Eingangsbereich) in einer dafür vorgesehenen Vorrichtung, die sich die SchülerInnen dort in ein extra für das Quiz vorhandenes Heft abschreiben können. Je nach Aufgabentyp wird diese zu Hause beantwortet oder muss auf dem Schulweg bearbeitet werden.

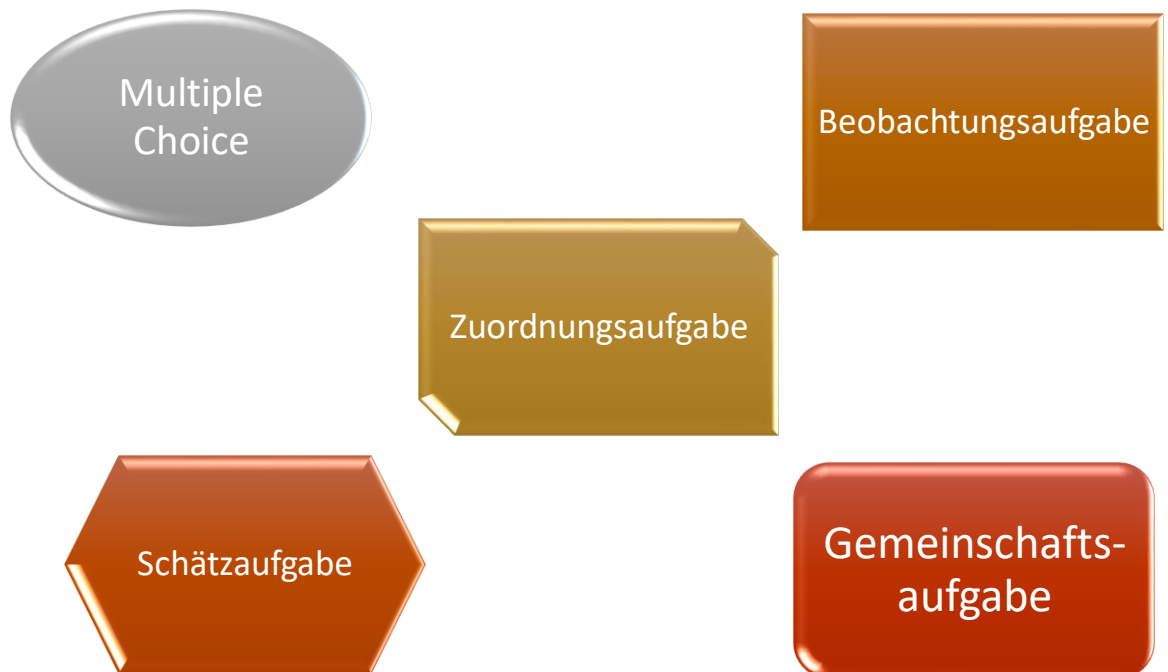


AUFGABENTYPEN

- Für den Aufbau der Fragen gibt es einen größeren Pool an Frage- und Aufgabentypen, aus den man wählen kann. Unsere hier genannten stellen dabei eine erste Ideengrundlage dar und können individuell je nach Klasse, LK, Schule usw. ausgebaut werden.

Beispiele:

- ➔ Multiple-Choice Aufgabe: Eine Frage, verschiedene Antwortmöglichkeiten
- ➔ Beobachtungsaufgabe: Auf dem Schulweg müssen Dinge beobachtet werden
- ➔ Zuordnungsaufgaben: Verschiedene Begriffe müssen zum Beispiel zu den passenden Zahlen, Bildern, Zeichen usw. zugeordnet werden.
- ➔ Schätzaufgabe: Eine Sache muss möglichst nah an das Ergebnis geschätzt werden.



- Fragen können dabei z.B. an die Jahreszeiten oder die Umgebung angepasst werden
- Es können gute und passende Fragen aus dem Unterricht spontan aufgegriffen werden


BELOHNUNGSSYSTEM

- Für das Beantworten der Fragen könne die SchülerInnen je nach Gestaltung der LK unterschiedlich viele Punkte für richtige Antworten sammeln. Das Wertungs- bzw. Punkteverteilssystem ist dabei der Lehrkraft freigestellt.

- Diese sammelt eine Klasse als Verband
 - In Form von Murmeln für die Punkte sammelt eine Klasse Murmeln in einem großen Glas oder ähnlichem Behälter, in dem der Stand gesehen wird. Auf dem Behälter sind verschiedene Stufen mit Linien markiert. Jeder Linie steht dabei für eine Belohnung, die die Klasse am Ende zum Beispiel vom Schuljahr, gemeinsam erarbeiten kann. Je höher, desto größer wird die Belohnung. Zum Beispiel Eis essen gehen, Wasserschlacht etc. im Sommer.
 - Es kann auch Fragen geben, bei denen die Schüler für die Reine Beschäftigung damit schon Punkte bekommen.

QUIZKARTEN-PROTOTYPEN

Wie viele Laubbäume kannst du auf deinem Schulweg sehen?



- Kategorie: Fachübergreifend, Sachkunde
- Könnte aber auch als Umweltkarte eingesetzt werden → Thematisieren von Nutzen/Aufgabe von Bäumen für Erde
- Beobachtungsaufgabe gibt für die Ausführung der Aufgabe einen Punkt

Gehe mit so vielen Kindern wie möglich zusammen zur Schule, die nicht in deiner Klasse sind! Jedes Kind gibt eine Murmel.



- Kategorie: Gemeinschaftsaufgabe

Wie viel Müll produziert eine Person in Deutschland in einem Jahr durchschnittlich?

A: etwa 50 Kilogramm

B: Etwa 150 Kilogramm

C: Etwa 350 Kilogramm

D: Etwa 450 Kilogramm



→ Kategorie: Umwelt

Ordne die Verkehrsschilder den passenden Bedeutungen zu!



Fußgängerweg

Fußgänger verboten!

Vorsicht Fußgänger!

Fußgängerweg rechts gegenüber!

→ Kategorie: Sicherheit